

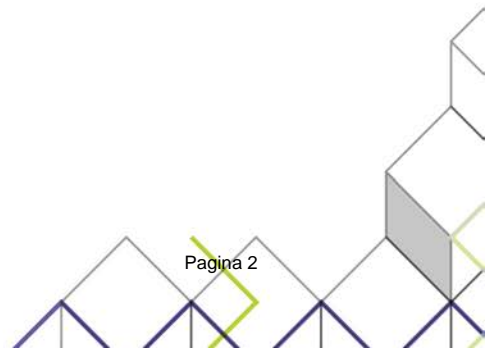


OPLEIDINGSGIDS

Schoolspecifiek deel

Dutch HealthTec Academy
Dutch Shoe Academy

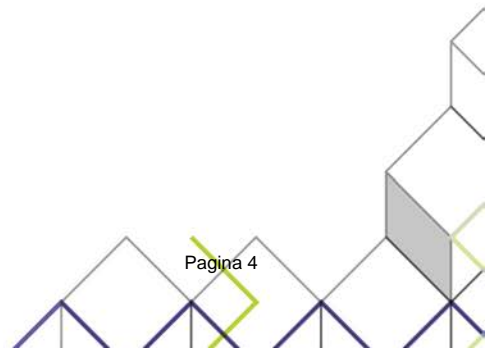
Cohort 2018





Inhoud

Inhoud	3
Welkom	5
School en team	7
Ons BOL en BBL Onderwijs	9
Examineren en diplomeren	13
Studievoortgang & -begeleiding	15
Praktische zaken	17
Medezeggenschap & Klachten	21
Jouw opleiding: Audicien BBL	23
Jouw opleiding: Opticien BBL	25
Jouw opleiding: Orthopedisch schoentechnicus BBL	27
Jouw opleiding: Orthopedisch technicus BBL	29
Jouw opleiding: Schoenhersteller BBL	31
Jouw opleiding: Tandtechnicus BBL	33
Jouw opleiding: Technisch Oogheelkundig Assistent BBL	35
Jouw opleiding: Opticien BOL	37
Jouw opleiding: Orthopedisch technicus BOL	39
Jouw opleiding: Tandtechnicus BOL	41
Jouw opleiding: Shoe developer BOL	43





Welkom

We heten je van harte welkom bij Dutch HealthTec Academy en Dutch Shoe Academy van MBO Amersfoort. Goed dat je voor een opleiding aan onze school gekozen hebt.

De opleidingsgids van MBO Amersfoort bestaat uit twee delen.

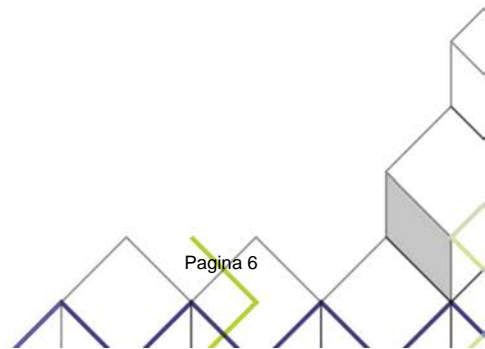
In het **schoolspecifieke deel** dat je nu leest, vind je informatie over je school (de Dutch HealthTec Academy en de Dutch Shoe Academy) en je opleiding. Lees deze gids goed door, je vindt er veel antwoorden op vragen over je opleiding en de school.

Voor algemene informatie en regelingen over onderwijs en examineren die voor heel MBO Amersfoort gelden, verwijzen we je naar de **algemene opleidingsgids van MBO Amersfoort**. Deze vind je op www.mboamersfoort.nl/studenten/opleidingsgids

Persoonlijke afspraken over bijvoorbeeld je studievoortgang kun je vinden in EduArte, het leerlingvolgsysteem van MBO Amersfoort.

We wensen je een fijne en leerzame tijd op onze school. Heel veel succes met je opleiding!

Bart Wendrich,
Directeur Dutch HealthTec Academy en Dutch Shoe Academy



School en team

De Dutch HealthTec Academy (DHTA) en de Dutch Shoe Academy (DSA) zijn scholen voor middelbaar beroepsonderwijs (MBO). Wij zijn gevestigd in Utrecht op de St. Laurensdreef 22.

De contactgegevens voor de DHTA zijn 030 – 6303555, info@dhta.nl.

De contactgegevens voor de DSA zijn 030 – 7900050, info@dutchshoeacademy.nl.

Onze websites zijn te bezoeken door naar www.dhta.nl en naar www.dutchshoeacademy.nl te gaan.

Wij bieden de volgende opleidingen aan:

Opleidingen DHTA	Niveau	Leerweg	Duur
Audicien	4	BBL	3 jaar
Opticien	4	BBL en BOL	3 jaar
Tandtechnicus	4	BBL en BOL	4 jaar
Technisch oogheilkundig assistent	4	BBL	3 jaar
Orthopedisch schoentechnicus	4	BBL	4 jaar
Orthopedisch technicus	4	BBL en BOL	4 jaar
Opleidingen Dutch Shoe Academy	Niveau	Leerweg	Duur
Schoenhersteller	2	BBL	2 jaar
Shoe developer	4	BOL	4 jaar

De dagelijkse leiding is in handen van de teamleiders dhr. R. Ides en mw. G. den Hartog. Eindverantwoordelijk is de directeur van het cluster, dhr. B. Wendrich.

Het team van de DHTA en Dutch Shoe Academy bestaat uit:

Naam	functie	vak
Dhr. M. Cuperus	Docent	Audicien, rekenen
Dhr. R. Groen	Docent	Audicien
Dhr. W. Boogaard	Docent	Optiek
Dhr. C. Goedegebuur	Docent	Optiek
Mw. P. Meininger	Docent	Optiek
Dhr. D. Schaper	Docent	Optiek
Dhr. J. ter Steege	Docent	Optiek
Mw. A. van Beijnum	Docent	Orthopedische techniek
Dhr. H. Doornenbal	Instructeur	Orthopedische techniek
Dhr. L. Klaus	Docent, secretaris examencommissie	Orthopedische techniek
Dhr. P. Kok	Docent, bpv-consulent	Orthopedische schoentechniek, rekenen
Dhr. H. Heine	Docent	Schoenhersteller
Dhr. J. Remmerts	Instructeur	Schoenhersteller

Mw. L. Swart	Docent	Shoe developer
Mw.. I. Godeke-Velthof	Docent	Tandtechniek
Dhr. B. Jansen	Docent	Tandtechniek, rekenen
Dhr. W. Krause	Docent	Tandtechniek
Dhr. F. Limburg	Onderwijsassistent	Alle opleidingen
Dhr. F. Moulis	Docent	Tandtechniek
Dhr. R. Scholte	Docent	Tandtechniek
Dhr. A. Sietsma	Instructeur	Tandtechniek
Mw. D. Vissers	Docent	Tandtechniek
Mw. J. van Tol	Docent	Technisch Oogheekundig Assistent
Mw. G. Flachet	Docent	Medische kennis
Mw. S. van Veen	Docent	Medische kennis, Communicatie
Mw. S. Bosma	Docent	Engels
Mw. G. Hendriks	Docent	Nederlands
Dhr. R. Ides	Docent, teamleider	Nederlands, Engels
Mw. T. Dessing	Projectbegeleiding en slb'er	Tandtechniek, optiek
Mw. A. Duipmans	Projectbegeleiding en slb'er	Orthopedische techniek, optiek, Shoe developer
Mw. M. Jongboom	Projectbegeleiding en slb'er	Orthopedische techniek, tandtechniek
Mw. N. Yacoubi	Projectbegeleiding en slb'er	Tandtechniek
Dhr. P. Fokker	Roostering	
Dhr. F. van Gemert	Kwaliteitscoördinator	
Mw. S. den Braber	Administratie	
Mw. R. de Graaf	Administratie	
Mw. I. Kattenburg	Administratie	
Dhr. W. Milikan	Administratie	
Mw. R. Ramasray	Administratie	
Mw. J. Verkerk	Administratie	
Mw. B. Dauwese	Receptie	
Mw. A. Verheul	Receptie	
Mw. E. Versteeg	BPV consulent	
Mw. M. van der Leeden	BPV consulent	
Dhr. R. Schmelter	Facilitaire dienst	
Dhr. B. van der Leeden	Facilitaire dienst	

Ons BBL en BOL Onderwijs

Alle opleidingen die onze school uitvoert, hebben de volgende onderdelen in hun programma:

- Beroepsspecifieke lessen gebaseerd op het actuele kwalificatiedossier waarin de kerntaken en werkprocessen staan die voor jouw beroep gelden
- Beroepspraktijkvorming of stage
- Lessen op het gebied van taal & rekenen en loopbaan & burgerschap
- Keuzedelen onderwijs

De opleidingen zijn als volgt opgebouwd:

- Ieder schooljaar bestaat in principe uit 4 perioden van 10 onderwijsweken. In de 10^{de} week vinden toetsen of examens plaats. Kijk in de schooljaarkalender voor de precieze data van de perioden. Deze kun je vinden op www.dhta.nl.
- De opzet van de BBL-opleidingen is als volgt:
 - Je volgt 1 dag per week onderwijs, toetsen en examens
 - Je leert minimaal 20 uur in de bpv
 - Je besteedt ca. 1 dag aan huiswerk en zelfstudie
- De opzet van de BOL-opleidingen is als volgt:
 - Je volgt 4 dagen per week onderwijs, met gemiddeld: 8 uur praktijk, 4 uur vaktheorie, 10 uur projecten, 4 uur Nederlands, Engels en rekenen
 - Tijdens de projecturen werk je aan beroepsgerichte opdrachten, brancheverkenning, loopbaan & burgerschap, studieloopbaanbegeleiding). Werk dat niet af is op school, maak je thuis af.
 - Verspreid over je opleiding vinden meerdere bpv-periodes (beroepspraktijkvorming) plaats.

Reële beroepspraktijk

De reële beroepspraktijk staat centraal in alle opleidingen. In de BOL opleidingen door als student te werken aan integrale opdrachten met ondersteunende lessen en door ieder jaar stage te lopen. In de BBL door als student gerichte opdrachten te maken in de beroepspraktijkvorming en door theorie en praktijklessen te volgen waar de verbinding wordt gelegd met je ervaring in de bpv. Daarnaast kunnen studenten binnen ons 'Onderwijs In Bedrijf' concrete beroepsopdrachten uitvoeren voor externe opdrachtgevers.

Beroepspraktijkvorming of stage

Als BBL student leer je een groot deel van je vak in de beroepspraktijk (beroepspraktijkvorming: bpv). De bpv voer je uit in een erkend leerbedrijf. Van je docent ontvang je daarvoor bpv-opdrachten die je in het leerbedrijf uitvoert. Deze bespreek je tijdens je schooldag en je wisselt uit met medestudenten en docent. Het tijdig inleveren van bpv-opdrachten, ondertekend door je praktijkopleider, is een voorwaarde voor deelname aan proeven van bekwaamheid.

Als BOL student loop je ieder jaar stage in een erkend leerbedrijf. Ook dan maak je bpv-opdrachten die voldaan moeten zijn om deel te nemen aan proeven van bekwaamheid. De bpv-

periodes zijn meestal 'blokstages': je werkt die periode uitsluitend in een leerbedrijf en volgt dan geen lessen op school. Wel kunnen er terugkomdagen gepland zijn.

Nederlands, Engels en rekenen

De vakken Nederlands, Engels (niveau 4) en rekenen zijn verplichte examenonderdelen binnen het mbo-onderwijs. Deze worden in de tweede helft van je opleiding geëxamineerd volgens de landelijk geldende richtlijnen.

BBL Startniveau taal en rekenen bepalen

Om je startniveau op Nederlands, Engels en rekenen te bepalen, maak je een zogeheten AMN test. Deze nemen we af in het eerste half jaar van je opleiding. Op basis van de uitslag adviseren we *per student* over wat je nodig hebt aan onderwijs ten opzichte van het standaard programma taal en rekenen dat we bieden.

In zeer uitzonderlijke gevallen kun je vrijstelling krijgen voor Nederlands, Engels en rekenen. Informatie hierover kun je krijgen bij je docent of studieloopbaanbegeleider. Wanneer je voor vrijstelling in aanmerking denkt te komen, doe je een verzoek aan de examencommissie DHTA door een aanvraagformulier in te vullen. Dit formulier is verkrijgbaar bij het examensecretariaat of de receptie.

Loopbaan en burgerschap

Loopbaanoriëntatie en burgerschap zijn verplichte examenonderdelen binnen het mbo-onderwijs. Als bbl-student volg je het ABC-programma (Algemene BeroepsCompetenties), dat speciaal voor BBL studenten is gemaakt. Je vult een ABC portfolio aan de hand van opdrachten die je uitvoert. Daarmee ontwikkel je de competenties die centraal staan binnen loopbaan & burgerschap. Ook als bol-student maak je opdrachten en volg je lessen.

Met de loopbaanopdrachten die je als bbl en bol-student maakt, krijg je meer inzicht in je kwaliteiten, mogelijkheden en drijfveren. Dit stelt je in staat goede keuzen te maken in je (school)loopbaan én er een succesvol vervolg aan te geven.

Met de Burgerschap-opdrachten word je voorbereid op volwaardige deelname aan de maatschappij en het goed functioneren in je beroep. De vaardigheden, houding en kennis die daarbij horen zijn beschreven in vier burgerschapsdimensies:

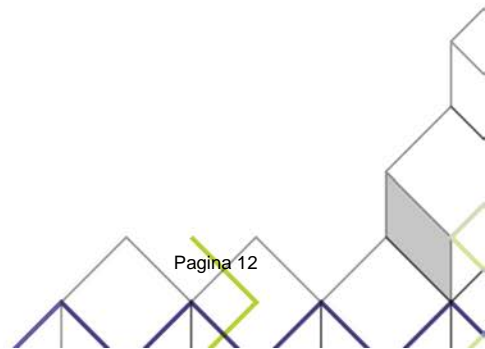
- de politiek-juridische dimensie,
- de economische dimensie,
- de maatschappelijk-sociale dimensie en
- de dimensie vitaal burgerschap.

Keuzedelen

Sinds een paar jaar maken keuzedelen verplicht deel uit van iedere mbo-opleiding. Deze keuzedelen zijn een verdieping of verbreding van je opleiding of een voorbereiding op het hbo. In de loop van je opleiding krijg je meer informatie over de inhoud van de keuzedelen en de keuzes die je hierin kunt maken. Bij de opleidingsoverzichten achter in deze opleidingsgids staat de lijst van keuzedelen die bij iedere opleiding wordt aangeboden.

Wie doet wat binnen het onderwijs

Docent/instructeur	Hij begeleidt je vakinhoudelijk in het leren op school. Dit doet hij door theorie- en/of praktijklessen te geven, door de bpv-opdrachten op school te bespreken en je vakinhoudelijke vragen te beantwoorden. Hij verwijst je door naar je slb'er als dat nodig is.
Slb'er	Hij begeleidt je van begin tot eind in je opleiding. Hij heeft het totaalzicht op je studievoortgang en adviseert je daarover als dat nodig is. Hij houdt regelmatig gesprekken met je op school waarin hij resultaten, aanwezigheid en je voortgang op bpv-opdrachten met je bespreekt. Hij verwijst je naar studentenadviseur als dat nodig is.
BPV consulent	Hij begeleidt je bij het leren op de werkplek. Hij is het eerste aanspreekpunt voor jou en de praktijkopleider.
Praktijkopleider	Hij begeleidt je vakinhoudelijk op je de werkplek. Hij geeft uitleg en instructie bij de opdrachten als je dat nodig hebt. Hij geeft feedback op je werk en houding. Ook beoordeelt hij je werkzaamheden: beheers je de kerntaken en werkprocessen?



Examineren en diplomereren

Met het maken van examens toon je aan dat je de eisen beheerst die de opleiding stelt. Welke examens je wanneer maakt, vind je in de examenwijzer. In de examenwijzer en het examenreglement van MBO Amersfoort vind je ook informatie over zaken als voorwaarden om deel te nemen aan examens, mogelijkheid tot inzage in examens, mogelijkheid tot herkansen en meer. Kijk ook in de examenwijzer voor de zak-slaagregeling.

De examenwijzer ontvang je bij de start van je opleiding.

Het examenreglement MBO Amersfoort vind je op:

<https://www.mboamersfoort.nl/studenten/examineren-en-diplomereren/>.

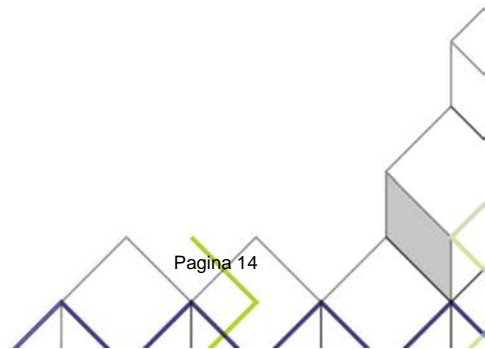
Examencommissie

De DHTA/DSA heeft een examencommissie. Haar belangrijkste taken zijn:

- het borgen van de kwaliteit van de examinering
- het opstellen van examendiploma-plannen en het vaststellen van examens
- het aanstellen van beoordelaars
- het toezien op een goede voorbereiding en afname van examens en de beoordeling van de student
- het nemen van diplomabesluiten
- het maken van een jaarverslag

De examencommissie bestaat uit:

Dhr. B Wendrich	voorzitter
Dhr. L. Klaus	secretaris
Dhr. R. Ides	algemeen lid
Dhr. G. den Hartog	algemeen lid
Dhr. F. van Gemert	algemeen lid
<i>vacature</i>	algemeen lid, namens bedrijfsleven
Dhr. F. Barendse	algemeen lid, namens MBO Amersfoort
Mw. R. Ramasray	algemeen lid



Studievoortgang & -begeleiding

Studievoortgang

Uiteraard wil jij en willen wij als opleiding dat je je studie succesvol doorloopt. Om inzicht te krijgen waar je staat, maak je in de laatste week van iedere periode voortgangstoetsen.

Wij plannen deze toetsen zoveel als mogelijk op je lesdag(en). Als dat niet lukt, kan het zijn dat je op een andere dag naar school moet komen om een voortgangstoets te maken.

Wanneer de resultaten onder het vereiste niveau liggen, mag je herkansen. Soms kan het zijn dat je in plaats daarvan een aanvullende opdracht krijgt om op niveau te komen. De opleiding beslist daarover. Wanneer je resultaten na herkansing of opdracht onvoldoende blijven, vindt er een gesprek plaats met je slb'er. Het kan inhouden dat je studievertraging oploopt.

Zie [de examenwijzer](#) voor informatie over de wijze van toetsen in BBL en BOL en over wat de voorwaarden zijn om deel te nemen aan examens.

Studieloopbaanbegeleiding

Tijdens je opleiding word je begeleid door een studieloopbaanbegeleider (slb'er). Hij heeft het totaalzicht op je studievoortgang en adviseert je daarover als dat nodig is. Samen houden jullie regelmatig gesprekken met je waarin jullie je resultaten, je aanwezigheid en je voortgang op bpv-opdrachten bespreken. Je slb'er is voor jou het eerste aanspreekpunt voor vragen of je studievoortgang, ook als je extra begeleiding nodig denkt te hebben. Hiervoor kan de slb'er gebruik maken van de expertise van de studentendienstverlening (SDV) van MBO Amersfoort.

Begeleiding in de BPV

De bpv-consulent begeleidt je bij het leren op de werkplek. Hij is het eerste aanspreekpunt voor jou en de praktijkopleider.

Daarnaast houden wij met enige regelmaat bpv-spreekuur op school. Hier kun je terecht met al je vragen over de bpv. Via de mail kondigen wij de data van de gesprekken aan.

Voortgangstoets- en examenresultaten inzien

Om inzicht te krijgen in de voortgang van je studie, kun je inloggen in het studentenvolgsysteem EduArte. Hierin worden de resultaten van je voortgangstoetsen en examens vastgelegd. Ook registreren we hier in je resultaten voor bpv-opdrachten, je resultaten voor loopbaan en burgerschap en je aanwezigheid.

Kijk onder 'praktische zaken' hoe je inlogt in EduArte.

Bindend studieadvies

Aan het eind van je eerste opleidingsjaar (na negen maanden en voor het eind van het schooljaar) krijg je een advies over het vervolg van je opleiding. Dit heet een bindend studieadvies. In het algemeen is dit het advies dat je de opleiding kunt blijven volgen en naar een volgend leerjaar gaat. Als tijdens je studie je resultaten of competenties te veel achterblijven, kun je van de teamleider als waarschuwing een voorwaardelijk negatief studieadvies krijgen. In dat advies staat duidelijk waar je aan moet werken om ervoor te zorgen dat je je tekorten inhaalt. Je krijgt een verbeterperiode om dit weer recht te trekken, en we gaan er vanuit dat je dit gaat lukken. Het kan leiden tot studievertraging.

Mocht dit toch niet lukken, dan kan de directeur je een bindend negatief studieadvies geven. Je wordt dan uitgeschreven uit de opleiding en we ondersteunen je in het zoeken naar een opleiding die beter bij je past. Tegen een bindend negatief studieadvies kun je binnen 10 werkdagen in beroep gaan bij de Commissie van beroep voor de examens.

Tussentijds stoppen

Als je tussentijds wilt stoppen met je opleiding, moet je dit schriftelijk meedelen. Hiervoor is bij de receptie een formulier verkrijgbaar, waarop je de reden van je vertrek kunt invullen. Er volgt altijd een gesprek met de teamleider



Praktische zaken

Communiceren met school

Alle studenten hebben een e-mailadres van MBO Amersfoort:
(studentnummer)@student.mboamersfoort.nl

Het is van groot belang dat je dit mailadres regelmatig checkt!

Schoolzaken communiceren we met je via dit mailadres. We gebruiken géén ander mailadres. Dat betekent dat we voor uitnodigingen voor je examen en voor facturen dit mailadres gebruiken (indien je 18+ bent). Ook voor het inleveren van opdrachten zal de school je vragen dit adres te gebruiken.

Extra voordeel is dat je met dit mailadres kunnen inloggen bij www.surfspot.nl. Dit is een ict-webwinkel voor Voortgezet Onderwijs en MBO waar je met korting kunt bestellen.

In onze communicatie met jou houden wij ons aan wat we daarover zijn overeengekomen in de onderwijsovereenkomst en de praktijkovereenkomst.

Omdat jouw privacy voor MBO Amersfoort van groot belang is gaan we zorgvuldig om met persoonsgegevens. Vanaf 25 mei 2018 geldt een nieuwe Privacywetgeving: de Algemene Verordening Gegevensbescherming (AVG). Deze wet garandeert een zorgvuldige omgang met persoonsgegevens. Zie ook: <https://autoriteitpersoonsgegevens.nl/nl/onderwerpen/europese-privacywetgeving/scholen-de-avg>.

Inloggen in EduArte

Als student van MBO Amersfoort heb je automatisch toegang tot EduArte. Hierin volgen wij je studievoortgang. EduArte is een beveiligde omgeving die overal via het internet is te vinden. In deze omgeving kun je o.a. opdrachten bekijken en werkstukken inleveren, jouw stage-uren registreren, je resultaten en jouw aan- en afwezigheid bekijken. Je slb'er of docent informeert je waarvoor je EduArte in elk geval moet gebruiken.

Inloggen in EduArte:

- ✓ ga naar <https://mboa.educus.nl> (geen 'www.' ervoor zetten!).
- ✓ Gebruikersnaam: ov-nummer (= studentnummer: zie je onderwijsovereenkomst of vraag je slb'er ernaar).
- ✓ Wachtwoord: klik op 'wachtwoord vergeten?' Vul dan je studentnummer in en klik op 'wachtwoord aanvragen'. Er wordt nu automatisch een mail naar jouw schoolmailadres gestuurd waarmee je een nieuw wachtwoord kan instellen.



- ✓ Wil je in EduArte een nieuw wachtwoord instellen, dan kan dat door links onderaan op het scherm op het icoontje 'profiel' te klikken, Kies daar voor 'wachtwoord wijzigen' ('two-factor authenticatie' niet gebruiken s.v.p.).

Let op: Zorg ervoor dat je bereikbaar bent voor school en registreer jouw (nieuwe) 06-nummer. Ook daarvoor ga je naar 'profiel' en klik dan op 'Personalia'. Door op 'bewerken' te klikken kan je jouw mobiele nummer en privé-mailadres invoeren.

Aan- en afwezigheid

Wanneer je verhinderd bent om naar een schooldag te komen, bel je **vóór 8.30 uur naar telefoonnummer 030 6303555**. Geef daarbij aan wat de reden is dat je niet kunt komen. Voor meerderjarigen geldt dat ze persoonlijk bellen. Voor minderjarigen geldt dat alleen hun ouder of verzorger afwezigheid kan doorgeven.

Wanneer je tijdens een schooldag voortijdig vertrekt, geef je dit persoonlijk met opgave van reden aan bij de docent waar je les van hebt, de docent van de eerstvolgende les of je slb'er. Meld het ook persoonlijk bij de receptie, met opgave van reden.

Als je je niet afmeldt voor een schooldag of voortijdig vertrekt zonder dit te melden, wordt dit als ongeoorloofd afwezig geregistreerd. De school neemt contact met je op over ongeoorloofd verzuim, en je ouders/verzorgers bij minderjarigheid.

Onderwijsbenodigdheden en leermiddelen

Wil je meer weten over de kosten voor de leermiddelen/eventuele activiteiten die horen bij je opleiding, dan kun je kijken op www.studers.nl. Daar kun je zien welke leermiddelen je dient aan te schaffen. Bovenaan de leermiddelenlijst is aangegeven voor welke kosten je als student verantwoordelijk bent.

Openingstijden gebouw

Het gebouw is vanaf 7.30 uur geopend. De sluitingstijd hangt af van de activiteiten in het gebouw. Het gebouw is alleen toegankelijk en te verlaten via de hoofdingang. De receptie is open van 8.00 uur tot 18.30 uur.

Facilitaire zaken

- **Catering:** De catering is geopend tijdens schooluren. MBO Amersfoort is 'een gezonde school'.
- **Conciërges:** Voor alle facilitaire vragen kun je terecht bij onze conciërges.
- **Fietsenstalling:** Er zijn twee fietsenstallingen. Studenten worden verzocht fietsen en brommers in de stalling te plaatsen.
- **Kopiëren:** met een pasje kun je een kopie laten maken bij de receptie of repro-afdeling. Opwaarderen van je pas kan via de receptie.

- **Kluisjes:** Er zijn gratis dagkluisjes om je spullen op te bergen die je niet nodig hebt in de lokalen. Voor alle studenten tandtechniek zijn vaste kluisjes beschikbaar.
- **Pasjes:** Iedere student krijgt een pasje met pasfoto. Op verzoek moet je je hiermee kunnen identificeren. Voor deelname aan examens gelden andere identificatieregels, zie daarvoor de examenwijzer. Je betaalt €10,- borg. Bij verlies brengen we kosten in rekening.
- **Parkeerplaatsen:** rondom het gebouw zijn voldoende parkeerplaatsen beschikbaar. De parkeerplaats binnen de hekken van het gebouw is een personeels- en bezoekersparkeerplaats. Het parkeren van motoren is toegestaan op de daarvoor beschikbare plek binnen de hekken.
- **Verloren en gevonden voorwerpen:** Gevonden voorwerpen kun je afgeven bij de conciërges/repro-afdeling. Je kunt hier ook vragen naar verloren voorwerpen.
- **WIFI:** De DHTA/DSA beschikt over een WIFI-netwerk waar studenten en gasten gratis gebruik van kunnen maken. De school heeft geen computers beschikbaar voor studenten.
- **Rookverbod:** Het rookverbod geldt ook voor e-sigaretten. Bij de buitendeuren zitten tegel- asbakken. We vragen je hiervan gebruik te maken wanneer je buiten rookt.
- **Lift:** de lift is alleen te gebruiken met toestemming van een medewerker van de DHTA/DSA.

Calamiteiten

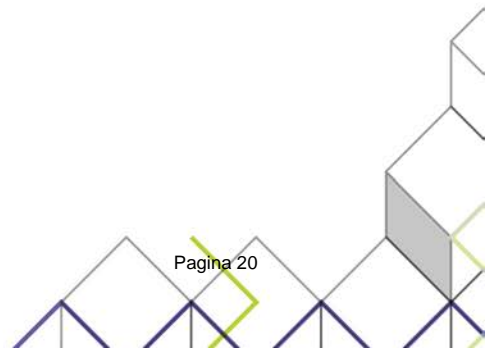
Er is een BHV-team aanwezig bij de DHTA/DSA. Dit team zorgt voor ontruiming van het gebouw bij calamiteiten, voor kleine brandblusactiviteiten en voor (levensreddende) handelingen bij ongelukken. Je bent altijd verplicht instructies van een BHV'er op te volgen. Brandblusmiddelen, EHBO-koffers en AED-meters hebben vaste plaatsen verspreid in het gebouw. Bekijk bij binnenkomst de beschikbare vluchtroutes in het gebouw.

Schoolregels

De huisregels die in alle locaties van MBO Amersfoort gelden, bestaan uit de volgende vijf afspraken:

- We zorgen samen voor een veilige en schone school.
- We spreken in het Nederlands met elkaar.
- We eten en drinken op de plekken waar dat is aangegeven.
- Op school zijn onze gezichten goed herkenbaar en dat betekent dat het dragen van petten, mutsen, capuchons en helmen op school niet is toegestaan.
- We fotograferen en filmen alleen als de ander dat goed vindt.

We hebben geen regels voor wat al bij wet geregeld is, bijvoorbeeld regels over drugs of over stelen of vernielen. Iedereen hoort zich aan de wet te houden. Bij moedwillige vernielingen verhalen we de kosten op de dader en bij diefstal doen we aangifte bij de politie.





Medezeggenschap & Klachten

Jouw mening over ons onderwijs

We willen graag jullie mening als student horen over ons onderwijs. Daarom houden we minimaal twee keer per jaar 'pauzegesprekken' met klassenvertegenwoordigers uit iedere klas.

Studentenraad

MBO Amersfoort heeft een studentenraad. Deze denkt mee met het bestuur over hoe het onderwijs leuker en beter kan. Meer informatie over de studentenraad vind je op www.mboamersfoort.nl/studenten/studentenraad.

Je kunt de studentenraad bereiken via studentenraad@mboamersfoort.nl voor vragen en opmerkingen.

Klacht over onderwijs

Wanneer je een klacht hebt over het onderwijs of de organisatie daarvan, laat het ons weten. Bespreek de klacht altijd als eerste met je slb'er.

Als je hier niet uitkomt, kun je terecht bij:

Klachtencommissie MBO Amersfoort

T.a.v. Dhr. J. de Jonge

Postbus 2133, 3800 CC Amersfoort

H.de.Jonge@mboamersfoort.nl

Klacht over examinering

Wanneer je het niet eens bent met een examenmaatregel of vastgestelde beoordeling van een examen, kun je schriftelijk bezwaar aantekenen. Dit doe je bij de examencommissie van de DHTA, binnen tien werkdagen na bekendmaking van een examenuitslag. Ook bij klachten of opmerkingen over examinering, kun je terecht bij deze examencommissie:

cecdhta@mboamersfoort.nl

Als je hier niet uitkomt, kun je terecht bij:

Commissie van Beroep voor Examens

T.a.v. Dhr. J. de Jonge

Postbus 2133, 3800 CC Amersfoort

H.de.Jonge@mboamersfoort.nl

Vertrouwenspersoon

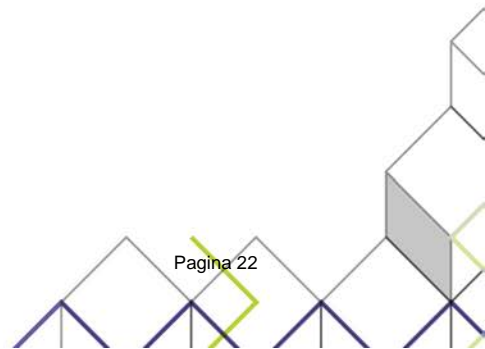
Wanneer je klachten hebt over ongewenst gedrag, neem dan contact op met de vertrouwenspersoon van de school. Dit is:

Mw. S. van Veen

svveen@dhta.nl

Dhr. M. Cuperus

mcuperus@dhta.nl



Jouw opleiding: Audicien BBL

Crebo 25047, niveau BBL 4, cohort 2018

De opleiding audicien duurt drie jaar. Er zijn mogelijkheden om te versnellen afhankelijk van je vooropleiding en/of werkervaring. Wanneer je meent dat je je opleiding versneld kunt doorlopen, kun je een verzoek tot versnelling indienen bij je opleiding. In een persoonlijk gesprek gaan we na of je aan een aantal vastgestelde criteria voldoet. Het gesprek vindt tijdens de eerste periode van de opleiding plaats.

Opleidingsprogramma

Gedurende je werkweek ben je werkzaam in een audiciensbedrijf. Eén dag per week kom je naar school voor ondersteunende lessen. Je opleidingsprogramma ziet er als volgt uit:

JAAR 1				
	Periode 1.1	Periode 1.2	Periode 1.3	Periode 1.4
Beroepsgericht	Hoorhulpmiddelen en oorafdrukken	Hoorhulpmiddelen en oorstukjes	Audiometrie I	Audiometrie II
Taal en rekenen¹	Instaptoetsen taal en rekenen	Individueel programma	Individueel programma	Individueel programma
Studieloopbaan-begeleiding		Gesprek studievoortgang	Gesprek studievoortgang	Gesprek studievoortgang
JAAR 2				
	Periode 2.1	Periode 2.2	Periode 2.3	Periode 2.4
Beroepsgericht	Revalidatie I	Revalidatie II	Audiometrie triage I	Audiometrie triage II
Taal en rekenen	Vorbereiding examen Nederlands	Vorbereiding examen Engels	Vorbereiding examen Nederlands	Vorbereiding examen Engels
Studieloopbaan-begeleiding		Gesprek studievoortgang	Gesprek studievoortgang	Gesprek studievoortgang
JAAR 3				
	Periode 3.1	Periode 3.2	Periode 3.3	Periode 3.4
Beroepsgericht	Revalidatie III	Revalidatie IV	Keuzedelen	Keuzedelen
Taal en rekenen	Vorbereiding examen rekenen	Vorbereiding examen rekenen		
Studieloopbaan-begeleiding	Gesprek Studievoortgang		Gesprek studievoortgang	

¹ Dit is de algemene opzet van het taal en rekenprogramma BBL, per cohort en per opleiding zijn er kleine wijzigingen in het programma mogelijk.



Binnen de opleiding audicien worden de volgende keuzedelen aangeboden²:

- Verdieping audiologisch advies 240 sbu
- Verdieping audiometrische evaluatie 240 sbu
- Verdieping hoorhulpmiddelen 240 sbu
- Inspelen op innovaties voor niveau 4 240 sbu

² Onder voorbehoud van wijzigingen.

Jouw opleiding: Opticien BBL

Crebo 25055, niveau 4 BBL, cohort 2018

De opleiding opticien duurt drie jaar. Er zijn mogelijkheden om te versnellen afhankelijk van je vooropleiding en/of werkervaring. Wanneer je meent dat je je opleiding versneld kunt doorlopen, kun je een verzoek tot versnelling indienen bij je opleiding. In een persoonlijk gesprek gaan we na of je aan een aantal vastgestelde criteria voldoet. Het gesprek vindt tijdens de eerste periode van de opleiding plaats.

Opleidingsprogramma

Gedurende je werkweek ben je werkzaam in een optiekbedrijf. Eén dag per week kom je naar school voor ondersteunende lessen. Je opleidingsprogramma ziet er als volgt uit:

JAAR 1				
	Periode 1.1	Periode 1.2	Periode 1.3	Periode 1.4
Beroepsgericht	Klant ontvangen	Verkoop monturen	Verkoop glazen	Winkel en werkplaats
Taal en rekenen³	Instaptoetsen taal en rekenen	Individueel programma	Individueel programma	Individueel programma
Studieloopbaan-begeleiding		Gesprek studievoortgang	Gesprek studievoortgang	Gesprek studievoortgang
JAAR 2				
	Periode 2.1	Periode 2.2	Periode 2.3	Periode 2.4
Beroepsgericht	Contactlenzen en oculaire gezondheid	Anamnese en vooronderzoek	Kruiscilinder refractie	Binoculaire refractie
Taal en rekenen	Vorbereiding examen Nederlands	Vorbereiding examen Engels	Vorbereiding examen Nederlands	Vorbereiding examen Engels
Studieloopbaan-begeleiding		Gesprek studievoortgang	Gesprek studievoortgang	Gesprek studievoortgang
JAAR 3				
	Periode 3.1	Periode 3.2	Periode 3.3	Periode 3.4
Beroepsgericht	Nevel refractie	Nabij refractie	Keuzedelen	Keuzedelen
Taal en rekenen	Vorbereiding examen rekenen	Vorbereiding examen rekenen		
Studieloopbaan-begeleiding	Gesprek Studievoortgang		Gesprek studievoortgang	

³ Dit is de algemene opzet van het taal en rekenprogramma BBL, per cohort en per opleiding zijn er kleine wijzigingen in het programma mogelijk.



Binnen de opleiding optiek worden de volgende keuzedelen aangeboden:⁴

- | | |
|--|---------|
| • Verdieping binoculair zien en vooronderzoek | 240 sbu |
| • Inleiding contactlensaanpassing en skiascopie | 240 sbu |
| • Praktijkopleider | 240 sbu |
| • Ondernemend gedrag voor geschikt niveau 3 en 4 | 240 sbu |

⁴ Onder voorbehoud van wijzigingen.

Jouw opleiding: Orthopedisch schoentechnicus BBL

Crebo 25058, niveau 4 BBL, cohort 2018

De opleiding orthopedisch schoentechnicus duurt vier jaar. Er zijn mogelijkheden om te versnellen afhankelijk van je vooropleiding en/of werkervaring. Wanneer je meent dat je je opleiding versneld kunt doorlopen, kun je een verzoek tot versnelling indienen bij je opleiding. In een persoonlijk gesprek gaan we na of je aan een aantal vastgestelde criteria voldoet. Het gesprek vindt tijdens de eerste periode van de opleiding plaats.

Opleidingsprogramma

Gedurende je werkweek ben je werkzaam in een orthopedisch schoentechnisch bedrijf. Eén dag per week kom je naar school voor ondersteunende lessen. Je opleidingsprogramma is als volgt:

JAAR 1				
	Periode 1.1	Periode 1.2	Periode 1.3	Periode 1.4
Beroepsgericht	Supplementen, inlays en aanpassen schoen	Supplementen en passchoenen	Voeringschoenen	Voeringschoenen
Taal en rekenen⁵	Instaptoetsen taal en rekenen	Individueel programma	Individueel programma	Individueel programma
Studieloopbaan-begeleiding		Gesprek studievoortgang	Gesprek studievoortgang	Gesprek studievoortgang
JAAR 2				
	Periode 2.1	Periode 2.2	Periode 2.3	Periode 2.4
Beroepsgericht	Basis leesten	Maatleesten / individuele leesten	Orthopedische leesten	Orthopedische leesten
Taal en rekenen	Individueel programma	Individueel programma	Individueel programma	Individueel programma
Studieloopbaan-begeleiding		Gesprek Studievoortgang	Gesprek studievoortgang	Gesprek studievoortgang
JAAR 3				
	Periode 3.1	Periode 3.2	Periode 3.3	Periode 3.4
Beroepsgericht	Valgus voeten	Verlammingen	Varus voeten	Circulatie en sensibiliteit
Taal en rekenen	Vorbereiding examen Ned. en Engels	Vorbereiding examen Ned. en Engels	Vorbereiding examen rekenen	Vorbereiding examen rekenen
Studieloopbaan-begeleiding	Gesprek Studievoortgang		Gesprek Studievoortgang	
JAAR 4				
	Periode 4.1	Periode 4.2	Periode 4.3	Periode 4.4
Beroepsgericht	Complexe aandoeningen mbt valgus varus	Complexe aandoeningen, circulatie, sensibiliteit	Keuzedelen	Keuzedelen
Taal en rekenen				
Studieloopbaan-begeleiding	Gesprek Studievoortgang		Gesprek Studievoortgang	

⁵ Dit is de algemene opzet van het taal en rekenprogramma BBL, per cohort en per opleiding zijn er kleine wijzigingen in het programma mogelijk.

Binnen de opleiding Orthopedisch schoentechnicus worden de volgende keuzedelen aangeboden⁶:

- | | |
|--|---------|
| • Inleiding therapeutisch elastische kousen | 480 sbu |
| • Inleiding bewegingsadvies | 240 sbu |
| • Praktijkopleider | 240 sbu |
| • ARBO, kwaliteitszorg en hulpverlening geschikt voor niveau 4 | 240 sbu |

⁶ Onder voorbehoud van wijzigingen.

Jouw opleiding: Orthopedisch technicus BBL

Crebo 25074, niveau 4 BBL, cohort 2018

De opleiding orthopedisch technicus duurt vier jaar. Er zijn mogelijkheden om te versnellen afhankelijk van je vooropleiding en/of werkervaring. Wanneer je meent dat je je opleiding versneld kunt doorlopen, kun je een verzoek tot versnelling indienen bij je opleiding. In een persoonlijk gesprek gaan we na of je aan een aantal vastgestelde criteria voldoet. Het gesprek vindt tijdens de eerste periode van de opleiding plaats.

Opleidingsprogramma

Gedurende je werkweek ben je werkzaam in een orthopedisch technisch bedrijf. Eén dag per week kom je naar school voor ondersteunende lessen. Je opleidingsprogramma ziet er als volgt uit:

JAAR 1				
	Periode 1.1	Periode 1.2	Periode 1.3	Periode 1.4
Beroepsgericht	Inleiding technische orthopedie	Beenorthesen	Romp- en hoofdorthesen	Arm- en schouderorthesen
Taal en rekenen⁷	Instaptoetsen taal en rekenen	Individueel programma	Individueel programma	Individueel programma
Studieloopbaan-begeleiding		Gesprek studievoortgang	Gesprek studievoortgang	Gesprek studievoortgang
JAAR 2				
	Periode 2.1	Periode 2.2	Periode 2.3	Periode 2.4
Beroepsgericht	Onderbeenprothesen	Onderbeenprothesen	Bovenbeenprothesen	Armprothesen
Taal en rekenen	Individueel programma	Individueel programma	Individueel programma	Individueel programma
Studieloopbaan-begeleiding		Gesprek Studievoortgang	Gesprek studievoortgang	Gesprek studievoortgang
JAAR 3				
	Periode 3.1	Periode 3.2	Periode 3.3	Periode 3.4
Beroepsgericht	Inleiding werkzaamheden in de behandelkamer	Beenorthesen	Romp- en hoofdorthesen, arm- en schouderorthesen	Onderbeenprothesen
Taal en rekenen	Vorbereiding examen Ned & Eng	Vorbereiding examen Ned & Eng	Vorbereiding examen rekenen	Vorbereiding examen rekenen
Studieloopbaan-begeleiding	Gesprek Studievoortgang		Gesprek Studievoortgang	
JAAR 4				
	Periode 4.1	Periode 4.2	Periode 4.3	Periode 4.4
Beroepsgericht	Bovenbeenprothesen	Armprothesen	Keuzedelen	Keuzedelen
Taal en rekenen				
Studieloopbaan-begeleiding	Gesprek Studievoortgang		Gesprek Studievoortgang	

⁷ Dit is de algemene opzet van het taal en rekenprogramma BBL, per cohort en per opleiding zijn er kleine wijzigingen in het programma mogelijk.

Binnen de opleiding Orthopedisch technicus worden de volgende keuzedelen aangeboden⁸:

- Orthopedische schoentechniek 480 sbu
- Inleiding therapeutisch elastische kousen 480 sbu
- Praktijkopleider 240 sbu
- ARBO, kwaliteitszorg en hulpverlening geschikt voor niveau 4 240 sbu

⁸ Onder voorbehoud van wijzigingen.

Jouw opleiding: Schoenhersteller BBL

Crebo 25062, niveau 2 BBL, cohort 2018

De opleiding schoenhersteller duurt twee jaar. Er zijn mogelijkheden om te versnellen afhankelijk van je vooropleiding en/of werkervaring. Wanneer je meent dat je je opleiding versneld kunt doorlopen, kun je een verzoek tot versnelling indienen bij je opleiding. In een persoonlijk gesprek gaan we na of je aan een aantal vastgestelde criteria voldoet. Het gesprek vindt tijdens de eerste periode van de opleiding plaats.

Opleidingsprogramma

Gedurende je werkweek ben je werkzaam in een schoenherstelbedrijf. Eén dag per week kom je naar school voor ondersteunende lessen. Je opleidingsprogramma ziet er als volgt uit:

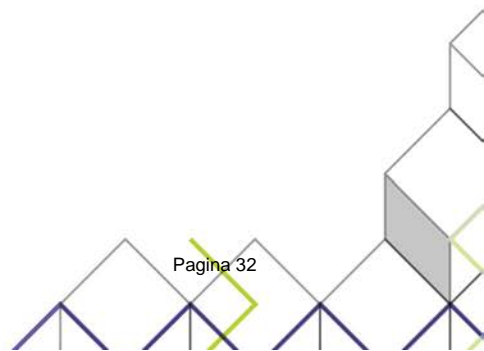
JAAR 1				
	Periode 1.1	Periode 1.2	Periode 1.3	Periode 1.4
Beroepsgericht	Onderwerk	Onderwerk	Boven- en binnenwerk	Boven- en binnenwerk
Taal en rekenen⁹	Instaptoetsen taal en rekenen	Individueel programma	Individueel programma	Individueel programma
Studieloopbaan-begeleiding		Gesprek studievoortgang	Gesprek studievoortgang	Gesprek studievoortgang
JAAR 2				
	Periode 2.1	Periode 2.2	Periode 2.3	Periode 2.4
Beroepsgericht	Keuzedelen	Keuzedelen en verkooptechniek	Complex naaiwerk	Complex naaiwerk
Taal en rekenen	Vorbereiding examen Nederlands	Vorbereiding examen Nederlands	Vorbereiding examen rekenen	Vorbereiding examen rekenen
Studieloopbaan-begeleiding	Gesprek Studievoortgang			

Binnen de opleiding Schoenhersteller worden de volgende keuzedelen aangeboden¹⁰:

- Vervaardigen van een schoen (oriëntatie) 240 sbu
- Finishing touch na schoenreparaties 240 sbu
- Oriëntatie op ondernemerschap 240 sbu

⁹ Dit is de algemene opzet van het taal en rekenprogramma BBL, per cohort en per opleiding zijn er kleine wijzigingen in het programma mogelijk.

¹⁰ Onder voorbehoud van wijzigingen.



Jouw opleiding: Tandtechnicus BBL

Crebo 25065 (kroon- en brugwerk) of 25066 (prothese), niveau 4 BBL, cohort 2018

De opleiding Tandtechnicus duurt vier jaar. De eerste twee jaar is de opleiding voor alle tandtechnici gelijk, daarna volg je de richting prothese of kroon- en brugwerk.

Er zijn mogelijkheden om te versnellen afhankelijk van je vooropleiding en/of werkervaring.

Wanneer je meent dat je je opleiding versneld kunt doorlopen, kun je een verzoek tot versnelling indienen bij je opleiding. In een persoonlijk gesprek gaan we na of je aan een aantal vastgestelde criteria voldoet. Het gesprek vindt tijdens de eerste periode van de opleiding plaats.

Opleidingsprogramma

Gedurende je werkweek ben je werkzaam in een tandtechnisch laboratorium. Eén dag per week kom je naar school voor ondersteunende lessen. Je opleidingsprogramma ziet er als volgt uit:

JAAR 1				
	Periode 1.1	Periode 1.2	Periode 1.3	Periode 1.4
Beroepsgericht	Lepels	Beetplaten	Gysi prothese I, boven	Partiele prothese kunststof
Taal en rekenen ¹¹	Instaptoetsen taal en rekenen	Individueel programma	Individueel programma	Individueel programma
Studieloopbaan-begeleiding		Gesprek studievoortgang	Gesprek studievoortgang	Gesprek studievoortgang
JAAR 2				
	Periode 2.1	Periode 2.2	Periode 2.3	Periode 2.4
Beroepsgericht	Gysi prothese II, volledig	Partiele prothese metaal	Monolithische kroon	Frontkroon
Taal en rekenen	Individueel programma	Individueel programma	Individueel programma	Individueel programma
Studieloopbaan-begeleiding		Gesprek studievoortgang	Gesprek studievoortgang	Gesprek studievoortgang
JAAR 3				
	Periode 3.1	Periode 3.2	Periode 3.3	Periode 3.4
Beroepsgericht	Prothese of Kroon- en brugwerk	Prothese of Kroon- en brugwerk	Prothese of Kroon- en brugwerk	Prothese of Kroon- en brugwerk
Taal en rekenen	Vorbereiding examen Ned & Eng	Vorbereiding examen Ned & Eng	Vorbereiding examen rekenen	Vorbereiding examen rekenen
Studieloopbaan-begeleiding	Gesprek studievoortgang		Gesprek studievoortgang	
JAAR 4				
	Periode 4.1	Periode 4.2	Periode 4.3	Periode 4.4
Beroepsgericht	Prothese of Kroon- en brugwerk	Prothese of Kroon- en brugwerk	Keuzedelen	Keuzedelen
Taal en rekenen				
Studieloopbaan-begeleiding	Gesprek studievoortgang		Gesprek studievoortgang	

¹¹ Dit is de algemene opzet van het taal en rekenprogramma BBL, per cohort en per opleiding zijn er kleine wijzigingen in het programma mogelijk.

Binnen de opleiding Tandtechniek worden de volgende keuzedelen aangeboden.¹²:

- Patiëntenvoorlichting en tandtechnische voorlichting 720 sbu
- Orthodontie 240 sbu
- Praktijkopleider 240 sbu
- Inspelen op innovaties op niveau 4 240 sbu

¹² Onder voorbehoud van wijzigingen.

Jouw opleiding: Technisch Oogheelkundig Assistent BBL

Crebo 25068, niveau 4 BBL, cohort 2018

De opleiding TOA duurt drie jaar. Er zijn mogelijkheden om te versnellen afhankelijk van je vooropleiding en/of werkervaring. Wanneer je meent dat je je opleiding versneld kunt doorlopen, kun je een verzoek tot versnelling indienen bij je opleiding. In een persoonlijk gesprek gaan we na of je aan een aantal vastgestelde criteria voldoet. Het gesprek vindt tijdens de eerste periode van de opleiding plaats.

Opleidingsprogramma

Gedurende je werkweek ben je werkzaam in een oogartsenpraktijk. Eén dag per week kom je naar school voor ondersteunende lessen. Je opleidingsprogramma ziet er als volgt uit:

JAAR 1				
	Periode 1.1	Periode 1.2	Periode 1.3	Periode 1.4
Beroepsgericht	Oog buitenkant	Oog binnenkant	Oog buitenkant	Oog binnenkant
Taal en rekenen ¹³	Instaptoetsen taal en rekenen	Individueel programma	Individueel programma	Individueel programma
Studieloopbaan-begeleiding		Gesprek studievoortgang	Gesprek studievoortgang	Gesprek studievoortgang
JAAR 2				
	Periode 2.1	Periode 2.2	Periode 2.3	Periode 2.4
Beroepsgericht	Anatomie van de mens in relatie tot oogheelkunde	Pathologie van de mens in relatie tot oogheelkunde	Oogheelkundige afwijkingen	Oogheelkundige afwijkingen in relatie tot anatomie van de mens
Taal en rekenen	Vorbereiding examen Nederlands	Vorbereiding examen Engels	Vorbereiding examen Nederlands	Vorbereiding examen Engels
Studieloopbaan-begeleiding		Gesprek studievoortgang	Gesprek studievoortgang	Gesprek studievoortgang
JAAR 3				
	Periode 3.1	Periode 3.2	Periode 3.3	Periode 3.4
Beroepsgericht	Aanvullende onderzoeken	Keuzedelen & refractie	Operatie, laserbehandeling & refractie	Keuzedelen
Taal en rekenen	Vorbereiding examen rekenen	Vorbereiding examen rekenen		
Studieloopbaan-begeleiding	Gesprek Studievoortgang		Gesprek studievoortgang	

¹³ Dit is de algemene opzet van het taal en rekenprogramma BBL, per cohort en per opleiding zijn er kleine wijzigingen in het programma mogelijk.



Binnen de opleiding TOA worden de volgende keuzedelen aangeboden.¹⁴:

- | | |
|---|---------|
| • Het maken en beoordelen van een OCT scan | 480 sbu |
| • Het maken en beoordelen van fundusfoto's | 240 sbu |
| • Screenen en adviseren van cataract patiënten over implantlenzen | 240 sbu |

¹⁴ Onder voorbehoud van wijzigingen.

Jouw opleiding: Opticien BOL

Crebo 25055, niveau 4 BOL, cohort 2018

De BOL-opleiding opticien duurt drie jaar.

Opleidingsprogramma

In de opleiding Opticien staan drie leerlijnen centraal:

- refractie uitvoeren
- winkel en werkplaats
- verkoop- en advieswerkzaamheden

Je opleidingsprogramma ziet er als volgt uit:

JAAR 1				
	Periode 1.1	Periode 1.2	Periode 1.3	Periode 1.4
Beroepsgericht	Vorbereidende handelingen op refractie & Bril repareren	Verkoop- en adviesgesprek: montuur en glas-advies & Bril klaarmaken voor aflevering	Verkoop- en adviesgesprek o.b.v. voorschrift & Bril afleveren & Voorraadbeheer	
Beroepspraktijkvorming				Stage
JAAR 2				
	Periode 2.1	Periode 2.2	Periode 2.3	Periode 2.4
Beroepsgericht	Verkoop- en adviesgesprek: contactlenzen & voorstellen voor assortiments-aanpassing	Artikelpresentatie verzorgen & Anamnese en vooronderzoek & Sferische refractie uitvoeren		Nevelrefractie uitvoeren & Kruiscilinderrefractie uitvoeren
Beroepspraktijkvorming			Stage	
JAAR 3				
	Periode 3.1	Periode 3.2	Periode 3.3	Periode 3.4
Beroepsgericht	Binoculaire refractie uitvoeren		Nabij refractie uitvoeren	Examenvoorbereiding
Beroepspraktijkvorming		Stage		

In het derde leerjaar is er ruimte voor keuzedelen. Binnen de opleiding optiek worden de volgende keuzedelen aangeboden¹⁵:

- Verdieping binoculair zien en vooronderzoek 240 sbu
- Inleiding contactlensaanpassing en skiascopie 240 sbu
- Voorbereiding hbo 240 sbu
- Ondernemend gedrag geschikt voor niveau 3 en 4 240 sbu

¹⁵ Onder voorbehoud van wijzigingen.

Jouw opleiding: Orthopedisch technicus BOL

Crebo 25074, niveau 4 BOL, cohort 2018

De BOL-opleiding orthopedisch technicus duurt vier jaar.

Opleidingsprogramma

De opleiding Orthopedisch technicus is als volgt ingedeeld:

- Leerjaar 1: orthesen vervaardigen
- Leerjaar 2: prothesen vervaardigen
- Leerjaar 3: aansturen, passen en afleveren, keuzedeelonderwijs
- Leerjaar 4: aansturen, passen en afleveren, keuzedeelonderwijs

Je opleidingsprogramma ziet er als volgt uit:

JAAR 1				
	Periode 1.1	Periode 1.2	Periode 1.3	Periode 1.4
Beroepsgericht	Enkelvoet-orthesen vervaardigen	Heup-, knie- en enkelvoetorthesen vervaardigen	Romp-, hoofd- en halsorthesen Schouder-, elleboog- en polshandorthese	
Beroepspraktijkvorming				Stage
JAAR 2				
	Periode 2.1	Periode 2.2	Periode 2.3	Periode 2.4
Beroepsgericht	Onderbeen prothesen vervaardigen	Onderbeen- en bovenbeenprothese vervaardigen		Armprothesen vervaardigen
Beroepspraktijkvorming			Stage	
JAAR 3				
	Periode 3.1	Periode 3.2	Periode 3.3	Periode 3.4
Beroepsgericht	Aansturen, passen en afleveren orthesen en prothesen		Aansturen, passen en afleveren orthesen en prothesen	Aansturen, passen en afleveren orthesen en prothesen Keuzedelen
Beroepspraktijkvorming		stage		
JAAR 4				
	Periode 4.1	Periode 4.2	Periode 4.3	Periode 4.4
Beroepsgericht			Aansturen, passen en afleveren orthesen en prothesen	Keuzedeel
Beroepspraktijkvorming	Stage	Stage		

Binnen de opleiding Orthopedisch technicus worden de volgende keuzedelen aangeboden.¹⁶:

- Orthopedische schoentechniek 480 sbu
- Inleiding bewegingsadvies 240 sbu
- Doorstroom HBO 240 sbu
- ARBO, kwaliteitszorg en hulpverlening geschikt voor niveau 4 240 sbu

¹⁶ Onder voorbehoud van wijzigingen.

Jouw opleiding: Tandtechnicus BOL

Crebo 25065 (kroon- en brugwerk), niveau 4 BOL, cohort 2018

Crebo 25066 (prothese), niveau 4 BOL, cohort 2018

De opleiding Tandtechnicus duurt vier jaar. De BOL-opleiding leidt op tot zowel Tandtechnicus prothese als Tandtechnicus kroon- en brugwerk.

Opleidingsprogramma

In de opleiding tot tandtechnicus staan twee leerlijnen centraal:

- vervaardigen van uitneembare constructies
- vervaardigen van vaste constructies

Je opleidingsprogramma van het eerste leerjaar ziet er als volgt uit:

JAAR 1				
	Periode 1.1	Periode 1.2	Periode 1.3	Periode 1.4
Beroepsgericht	Partiële kunststof-prothese	Monolithische kroon dorsaal	Monolithische kroon o.b.v. orale scan en op implantaat	
Beroepspraktijkvorming				Stage
JAAR 2				
	Periode 2.1	Periode 2.2	Periode 2.3	Periode 2.4
Beroepsgericht	Frameprothese	Volledige prothese		Opgebakken kroon frontaal
Beroepspraktijkvorming			Stage	
JAAR 3				
	Periode 3.1	Periode 3.2	Periode 3.3	Periode 3.4
	Opgebakken kroon op implantaat & meervoudige brug		Opgebakken kroon op implantaat & meervoudige brug	Prothese op implantaten
Beroepspraktijkvorming		Stage		
JAAR 4				
	Periode 4.1	Periode 4.2	Periode 4.3	Periode 4.4
			Volledige rehabilitatie	Volledige rehabilitatie
Beroepspraktijkvorming	Stage	Stage		

Binnen de opleiding Tandtechniek worden de volgende keuzedelen aangeboden¹⁷:

- Patiëntenvoorlichting en tandtechnische voorlichting 720 sbu
- Orthodontie 240 sbu
- Ondernemend gedrag (geschikt voor niveau 3 en 4) 240 sbu
- Inspelen op innovaties op niveau 4 240 sbu

¹⁷ Onder voorbehoud van wijzigingen.

Jouw opleiding: Shoe developer BOL

Crebo 25061, niveau 4 BOL, cohort 2018

De opleiding Shoe developer duurt vier jaar.

Opleidingsprogramma

Je opleidingsprogramma¹⁸ ziet er als volgt uit:

JAAR 1				
	Periode 1.1	Periode 1.2	Periode 1.3	Periode 1.4
Beroepsgericht	Muil <ul style="list-style-type: none"> Vervaardigt een muil Keuzedeel 	Pump <ul style="list-style-type: none"> Vervaardigt een pump Keuzedeel 	Derby molière <ul style="list-style-type: none"> Vervaardigt een paar derby molières Keuzedeel 	Rijg molière <ul style="list-style-type: none"> Vervaardigt een paar rijgmolières Keuzedeel
Beroepspraktijkvorming				Stage
JAAR 2				
	Periode 2.1	Periode 2.2	Periode 2.3	Periode 2.4
Beroepsgericht	Enkel laars <ul style="list-style-type: none"> Ontwerpt en vervaardigt een paar enkellaarzen met ritssluiting Keuzedeel 	Elastieken schoen <ul style="list-style-type: none"> Ontwerpt en vervaardigt een paar elastieken schoenen Keuzedeel 	Derby bottine <ul style="list-style-type: none"> Ontwerpt en vervaardigt een paar derby bottines Keuzedeel 	
Beroepspraktijkvorming				Stage
JAAR 3				
	Periode 3.1	Periode 3.2	Periode 3.3	Periode 3.4
Beroepsgericht	Sneaker <ul style="list-style-type: none"> Ontwerpt en vervaardigt een paar sneakers Keuzedeel 	Instap laars <ul style="list-style-type: none"> Ontwerpt en vervaardigt een paar instaplaarzen Keuzedeel 		Sandaal & moccasin <ul style="list-style-type: none"> Ontwerpt en vervaardigt een paar sandalen en moccasins Keuzedeel
Beroepspraktijkvorming			Stage	
JAAR 4				
	Periode 4.1	Periode 4.2	Periode 4.3	Periode 4.4
Beroepsgericht	Minicollectie en ondernemerschap <ul style="list-style-type: none"> Ontwerpt en vervaardigt een 3-designs mini-collectie ondernemersplan Keuzedeel 	Minicollectie en ondernemerschap <ul style="list-style-type: none"> Ontwerpt en vervaardigt een 3-designs mini-collectie ondernemersplan Keuzedeel 	Minicollectie en ondernemerschap <ul style="list-style-type: none"> Ontwerpt en vervaardigt een 3-designs mini-collectie ondernemersplan Keuzedeel 	Afronden keuzedelen
Beroepspraktijkvorming	Stage	Stage		

¹⁸ Onder voorbehoud van wijzigingen omdat het opleidingsprogramma nog in ontwikkeling is



Binnen de opleiding Shoe Developer worden de volgende keuzedelen aangeboden.¹⁹:

- Finishing touch na schoenreparatie
- Orthopedische aanpassingen
- Werken op de internationale arbeidsmarkt

¹⁹ Onder voorbehoud van wijzigingen.